

КОЛОСОК для ЗСУ

Шановні учасники конкурсу-марафону „КОЛОСОК для ЗСУ“!

Участь у цьому конкурсі – ваш внесок у ПЕРЕМОГУ УКРАЇНИ. Завдяки нашим спільним зусиллям байрактар „КОЛОСОК“ громитиме ворога!

Хто з вас не мріяв у попередніх конкурсах наперед довідатися про завдання! Ну ось, мрії збулися – усі завдання Оргкомітет оприлюднив, вони у вас на руках.

Лише цього разу ви зможете отримати унікальний сертифікат – „ДІАМАНТОВИЙ КОЛОСОК“.

ЩО ТРЕБА ЗРОБИТИ:

1. 27 листопада – 30 листопада. Розв’яжи завдання.

- Роздрукуй завдання або закачай на свій комп’ютер чи мобільний.
- Розв’яжи завдання. За потреби шукай відповіді у матеріалах для підготовки, запитай своїх учителів.
- Склади табличку правильних відповідей.

2. 1 грудня – 10 грудня. Стань волонтером

- Залучи до участі у конкурсі рідних і знайомих (з дозволу батьків). Запропонуй дорослим обрати одну із рубрик і відповісти хоча б на одне (або більше) запитання. Якщо відповідь не правильна, поясни чому і дай правильну відповідь.
- Запропонуй дорослим зробити всій благодійний внесок. Усі зібрані кошти переводимо на рахунок

фонду „ПОВЕРНИСЬ ЖИВИМ“. Разом з тобою це можуть зробити твої батьки та координатори конкурсу „КОЛОСОК“ у школі.

3. 11 – 15 грудня. Візьми участь у конкурсі та отримай сертифікат.

Ти можеш зіграти у мобільному додатку або на комп’ютері. Обирай, як тобі зручніше.

У МОБІЛЬНОМУ ДОДАТКУ

- Зареєструйся у додатку „КОЛОСОК конкурс. Готуйся – конкурс Колосок онлайн“ через PlayMarket або за QR кодом:



Google Play

- Клікни на піктограму і ти отримаєш доступ до завдань конкурсу.



App Store



НА ПЕРСОНАЛЬНОМУ КОМП’ЮТЕРІ

Зайди за QR кодом на завдання конкурсу:

- Відзнач правильні відповіді на запитання своєї вікової категорії.
- По завершенні конкурсу, отримай діамантовий сертифікат „КОЛОСОК для ЗСУ“.

ЗАВДАННЯ ДЛЯ 3-4 КЛАСІВ



МІЖНАРОДНИЙ ПРИРОДНИЧИЙ ІНТЕРАКТИВНИЙ КОНКУРС „КОЛОСОК ДЛЯ ЗСУ”

Кожна країна має державні та народні символи. Вони втілюють цінності, історію, звичаї та колорит свого народу і гуртують його.


СИМВОЛИ КРАЇН

1. НАША ГОРДІСТЬ. Видатного українського поета Тараса Шевченка називають на честь збірки його віршів. Таку ж назву має людина, що грає на старовинному українському інструменті. Вибери його назву.
А. Ліра. Б. Кобза. В. Сопілка. Г. Трембіта. Д. Барабан.



2. НАРОДНІ ТАНЦІ. Перестав склади і вибери назву українського народного танцю.
А. ПАК-ТО. Б. ТАК-ГО. В. ПАК-ГУ. Г. ЧАК-БО. Д. ПАК-ГО.

3. ФОТОЗАПИТАННЯ. Вибери три відповіді, у яких зображено народні символи України.



4. НАРОДНЕ ВБРАННЯ. Розглянь малюнки національного одягу. Полічи, скільки серед них є елементів українського народного вбрання.

А. 4. Б. 6. В. 7. Г. 8. Д. 9.



5. НА ГЕРБІ якої країни зображено страуса ему і кенгуру?

- А. Мексики.
- Б. Китаю.
- В. Австрії.
- Г. Австралії.
- Д. Бразилії.



6. АПЕТИТНИЙ СИМВОЛ. Нам відомо чимало італійських смаколиків: пармезан і моцарела, лазанья і равіолі, маскарпоне і тирамісу. Вибери ще одну страву, що асоціюється із цією країною.



А

Б

В

Г

Д

7. ВПІЗНАЙ КРАЇНУ за її символами: Статуя Свободи, Великий каньйон, білоголовий орлан.

- А. США.
- Б. Іспанія.
- В. Англія.
- Г. Канада.
- Д. Україна.



8. ВПІЗНАВАНІ СПОРУДИ. Впізнай країну за її визначною пам'яткою.

- А.** Ізраїль. **Б.** Єгипет. **В.** Мальдіви. **Г.** ОАЕ. **Д.** Монголія.



МОЯ ЕКОЛОГІЧНА СІМ'Я

9. ВИСЛОВИ ВІДОМИХ. Закінчи вірш українського письменника Богдана Лепкого.



*Все на землі, все треба берегти –
І птаха й звіра, і оту рослинку,
Не чванься тим, що цар природи ти –
Бо врешті, ти його ...*

- А.** людинка. **Б.** частинка. **В.** іскринка.
Г. пилінка. **Д.** травинка.



10. ЛИХО ТА Й ГОДІ! Птахи заплутуються в них і гинуть. Риби заплутуються, їдять і гинуть. Тварини гинуть від потрапляння їх у шлунок. Рослини не можуть рости. Що так шкодить природі?

- А.** Водорості. **Б.** Електричні дроти. **В.** Поліетиленові пакети.
Г. Риболовні тенета. **Д.** Консервні банки.



11. ЕКОТОРБИНКА. Ти щодня ходиш у місцеву крамницю купити продукти і береш із собою екторбинку, щоб не купувати пакет за 3 грн. За скільки днів ти зекономив гроші на багаторазовий контейнер, що коштує 117 грн?

- А.** За 25 днів. **Б.** За 31 день.
В. За 39 днів. **Г.** За 40 днів.
Д. За 42 дні.



1. Зберігай хліб у паперовому пакеті чи хлібниці. **2.** Провітрюй кімнату

12. ЕКОПОРАДИ. Прочитай на берегах аркуша поради. Полічи, скільки серед них корисних.

- А.** 3. **Б.** 4. **В.** 5. **Г.** 6. **Д.** 7.

13. ГОТУЄМО ЕКОНОМНО. Розумник написав екоправила під час приготування їжі, але Пустунчик постирав деякі слова. Вибери відповідь, у якій всі слова по черзі треба вставити у текст. Використовуйте ... для каструль. Без них ми використовуємо на третину енергії ... Готуйте у каструлях з ... дном.

- А.** кришки, більше, плоским.
Б. кришки, менше, округлим.
В. кришки, більше, округлим.
Г. дерев'яні ложки, більше, округлим.
Д. дерев'яні ложки, більше, плоским.



14. НЕАПЕТИТНА СТРАВА. Вчені підраховали, що за один рік людина з'їдає приблизно 250 мілілітрів хімічних засобів для миття посуду. А яка речовина, що є в кожного вдома, – чудовий замітник відбілювальних засобів?

- А.** Сода. **Б.** Йод. **В.** Цукор. **Г.** Нашатирний спирт. **Д.** Молоко.


15. БЕЗПЕЧНІ ПОКУПКИ. Лапуня купує продукти зі знаком українського екомаркування. На ньому зображено паросток, схожий на пташку, що символізує життя на нашій планеті. Як називається цей екознак?

- А.** „Зелений журавлик”. **Б.** „Зелена ластівка”.
В. „Зелена чапля”. **Г.** „Зелена лелека”.
Д. „Зелений соловейко”.



16. ЕКОЗВИЧКА. До чого закликає плакат у супермаркеті?

- А.** Їжте капусту, бо в ній багато вітамінів.
Б. Ціну на капусту знижено: купуйте за вигідною ціною.
В. Будь ласка, приносьте поліетиленові пакети із собою.
Г. Використовуйте по кілька пакетиків, один може порватися.
Д. Не використовуйте поліетиленові пакети.



КОСМІЧНІ ДОСЛІДЖЕННЯ


17. ДОСЛІДЖУЙМО! Вивчати космос з роками все цікавіше, адже відкриваються все нові його таємниці. А яке слово не можна скласти зі слів **КОСМІЧНІ ДОСЛІДЖЕННЯ**?

- А.** КОСМОС. **Б.** КОЛІЯ. **В.** СОНЕЧКО.
Г. ДОСЛІД.

18. ГОРДІСТЬ УКРАЇНИ. Впізнай за фото українського астронавта Леоніда Каденюка.



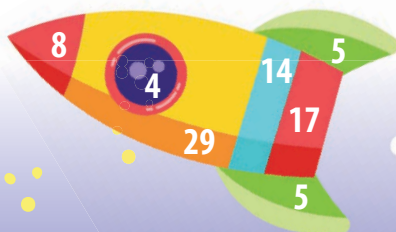
19. РОСЛИНИ У КОСМОСІ. Український космонавт Леонід Каденюк у космосі досліджував три рослини: ріпак, сою і ...



- А.** салат. **Б.** кукурудзу. **В.** помідори. **Г.** мох. **Д.** горох.

20. ХТО РЕКОРДСМЕН? Тривалий час вчені вважали, що Юпітер має найбільшу кількість супутників. Але новітні дослідження показали, що в Сатурна їх набагато більше! Додай цифри, що на ракеті, і в тебе вийде правильна відповідь.

- А.** 76. **Б.** 82.
В. 85. **Г.** 89.
Д. 94.



21. ПУХНАСТІ І НЕ ДУЖЕ. Перед виходом людини в космічний простір туди відправляли тварин. А хто не побував у космосі?

- А.** Пацюки. **Б.** Собаки. **В.** Коти. **Г.** Черепахи. **Д.** Пітони.

22. НОВІ ДОСЛІДЖЕННЯ. До найгарячішого тіла у Сонячній системі вперше „торкнувся” апарат Паркер Солар у грудні 2021 року. Вибери назву цього небесного тіла.

- А.** Сонце. **Б.** Венера. **В.** Марс. **Г.** Меркурій. **Д.** Сатурн.


23. ПЛАНЕТА, ЩО ВСМІХАЄТЬСЯ. Ця планета найменша і найменш досліджена, мабуть, тому що розташована найближче до Сонця. У 2012 році вчені виявили тут цікаву столову гору, рельєф якої нагадує смайлик. Вибери назву цієї планети, правильно розставивши склади.

- А.** КУ-МЕМ-РІЙ. **Б.** МЕР-НІЙ-КУ. **В.** РІЙ-МЕР-КУ.
Г. КІЙ-МЕР-КУ. **Д.** РІЙ-МИР-КУ.



24. ПРИЛАДИ-ДОСЛІДНИКИ. Впізнай на малюнку небесне тіло і вибери назву космічного апарату, який його досліджує.

- А.** Марсохід.
Б. Місяцехід.
В. Сонцехід.
Г. Нептунохід.
Д. Венерохід.





ЗМЕНСИМО КІЛЬКІСТЬ ВІДХОДІВ

Люди все частіше вдаються до потворного використання речей. Візьми повторне використання за правило у своїй сім'ї.

Не викидай річ одразу, а подумай, як ще її можна використати. Наприклад, непотрібний одяг віддай іншим людям; скляну тару перетвори на унікальну вазу; з консервних банок зроби підставки для олівців та ручок; з пластикових кришок – коврики-підставки і килимки.

Багато корисного можна зробити і з пластикових пляшок: декор для саду чи подвір'я, годівницю, теплицю для рослин чи корисні у побуті речі (полички, відерця, горщики).



ЛАБОРАТОРІЯ „КОЛОСКА”

ЕКОПОДАРУНОК

Виготов з пластикової пляшки горщик для квітів. Живі квіти у горщиках – чудовий екоподарунок!

Тобі знадобиться: пластикова пляшка (бажано із прямими стінками), ножиці, фломастер, акрилові фарби, пензлики, земля для вазонів, саджанець кімнатної квітки.

Що робити:

1. Підготуй пластикову пляшку: помий і висуши.

2. Визначся, якої висоти у тебе буде горщик і відмалюй фломастером контури.

3. Відріж пляшку за відмальованим контуром.

4. Розфарбуй відрізаний низ пляшки акриловими фарбами. Зачекай, коли фарба висохне.

5. Намалюй мордочку кота.

6. Висади у нього квітку.

Молодець! Твій екоподарунок готовий!

